

**Информация
по итогам проведения анкетирования обучающихся 5-10-х классов
по теме «Я и мои родители»**

от 02 марта 2019 года.

В соответствии с Программой развития учреждения на 2015-2020 годы, планом проведения мониторинговых исследований на 2018-2019 учебный год, а также в рамках федеральной инновационной площадки по теме «Апробация новых механизмов вовлечения различных контингентов обучающихся в активную социальную практику в условиях сельской школы» 01 и 02 марта 2019 года среди обучающихся 5-10-х классов проведено анкетирование по теме «Я и мои родители».

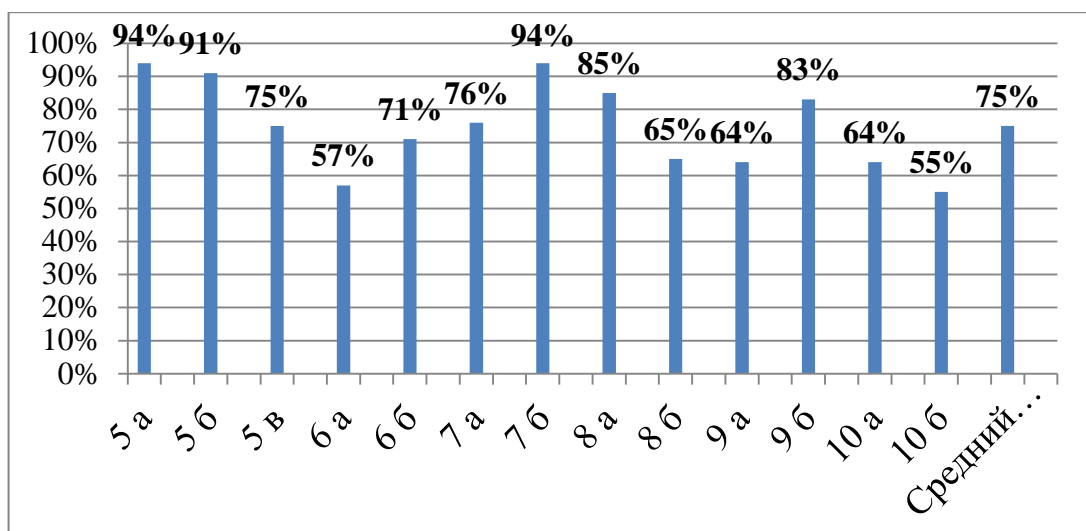
Для опроса школьников была использована модифицированная анкета из 10 вопросов. Общий опрос респондентов составил 252 человека (81%).

Класс	Количество обучающихся	Количество респондентов	Доля респондентов
5 а класс	24	18	75%
5 б класс	26	22	85%
5 в класс	25	20	80%
5 классы	75	60	80%
6 а класс	26	21	81%
6 б класс	27	17	63%
6 классы	53	38	72%
7 а класс	27	25	93%
7 б класс	24	17	71%
7 классы	51	42	82%
8 а класс	23	20	87%
8 б класс	24	20	83%
8 классы	47	40	85%
9 а класс	22	17	77%
9 б класс	19	18	95%
9 классы	41	35	85%
10 а класс	25	17	68%
10 б класс	21	20	95%
10 классы	46	37	80%
Всего	313	252	81%

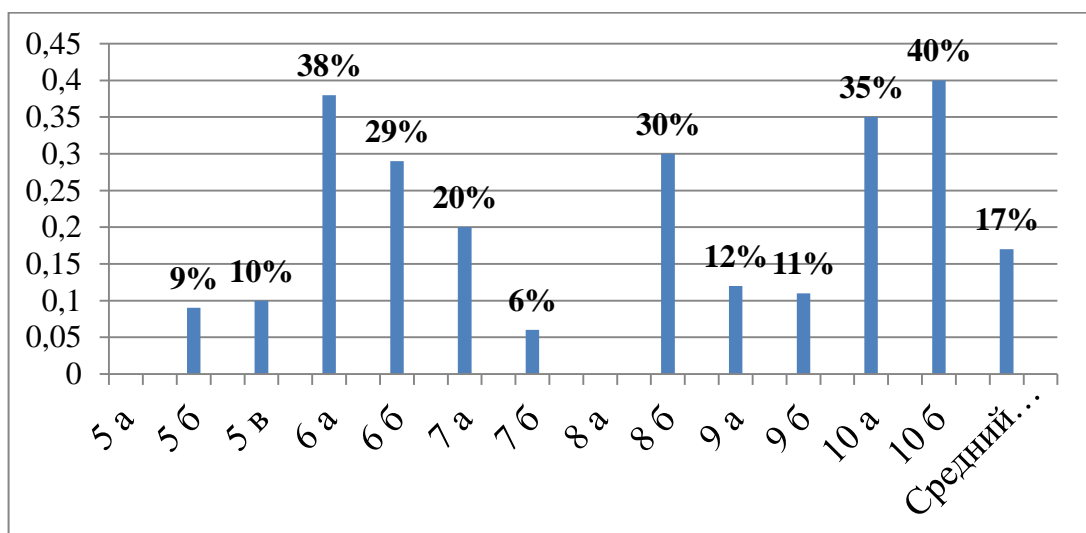
Анализ результатов анкетирования показал, что в целом обучающиеся учреждения хорошо относятся к своим родителям (законным представителям), в семье дети находят поддержку и понимание.

75% респондентов отметили, что в семье сложились теплые, нежные отношения (более 90% - в 5 а, 5 б, 7 б классах; минимальные показатели выявлены в 6 а классе – 57% и 10 б классе – 55%), 17% - отношения хорошие, но не особенно близки (от 30% до 40% - 6 а, 8 б, 10 а и 10 б классы). 7% (17 человек) подчеркнули, что в семье сложились конфликтные отношения (в 5 в классе – 15%, в 8 классе – 19%, в 9 а классе – 24%). 1 человек в 8 а классе отметил, что взаимопонимания в семье нет вообще.

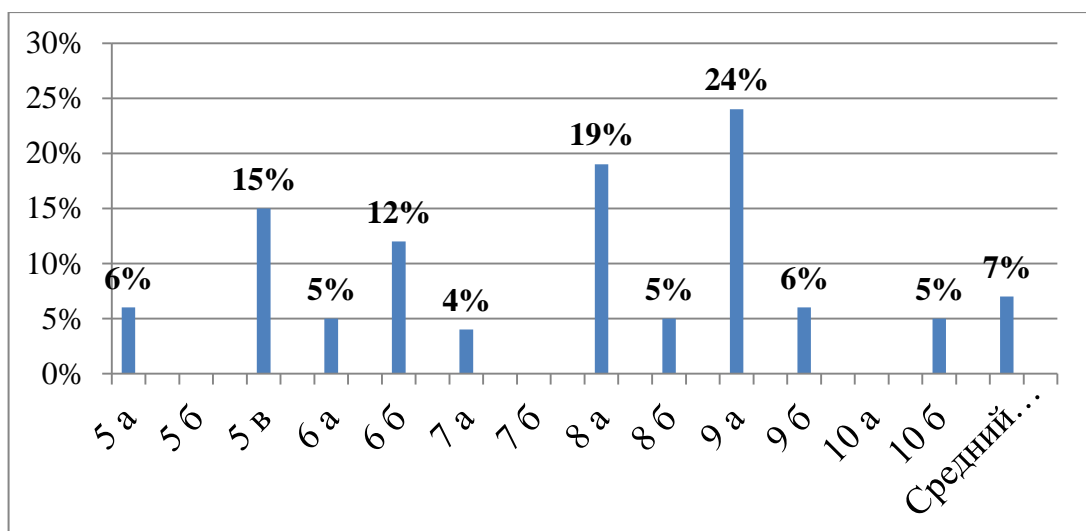
Теплые и нежные отношения с родителями



Хорошие отношения, но не близкие

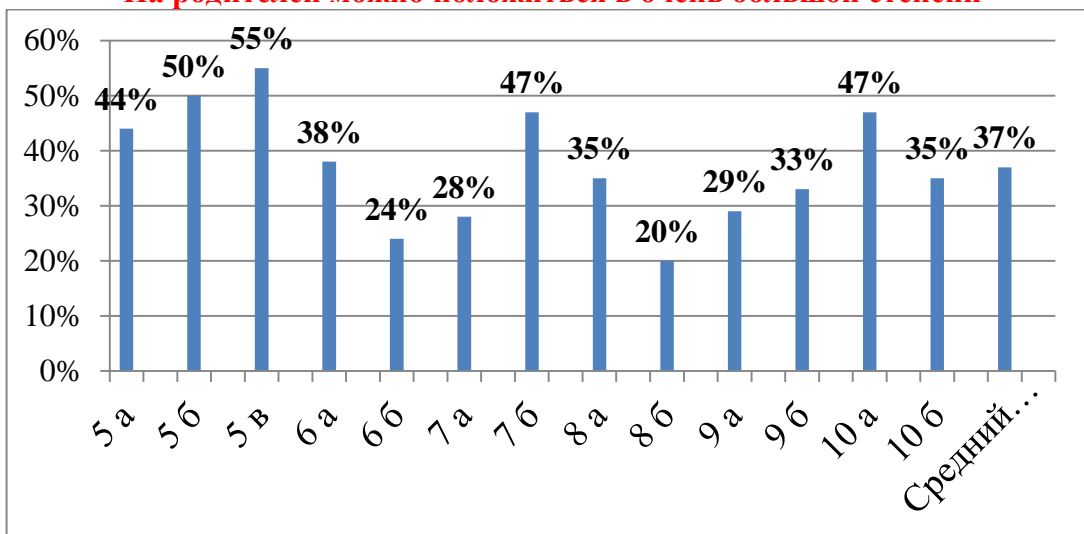


Конфликтные отношения

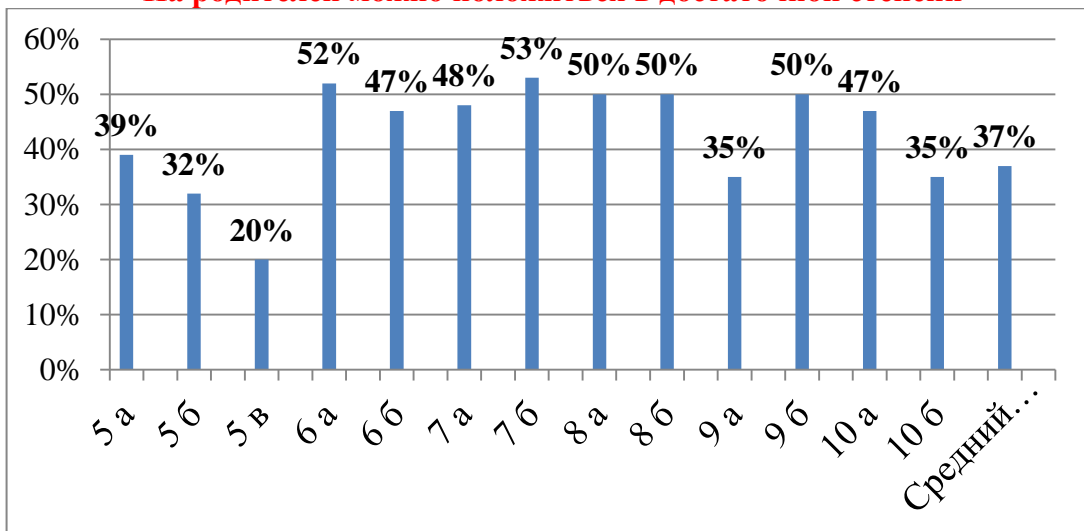


Каждый третий обучающийся (37%) отметил, что на своих родителей может положиться в большой степени (в 5 в классе – 55%. В 5 б классе – 50%, в 7 б и 10 а классах – по 47%), 44% - в недостаточной степени, 16% - в некоторой степени, 3% - не очень, 1 человек из 8 б класса ответил, что на своих родителей не может положиться вообще.

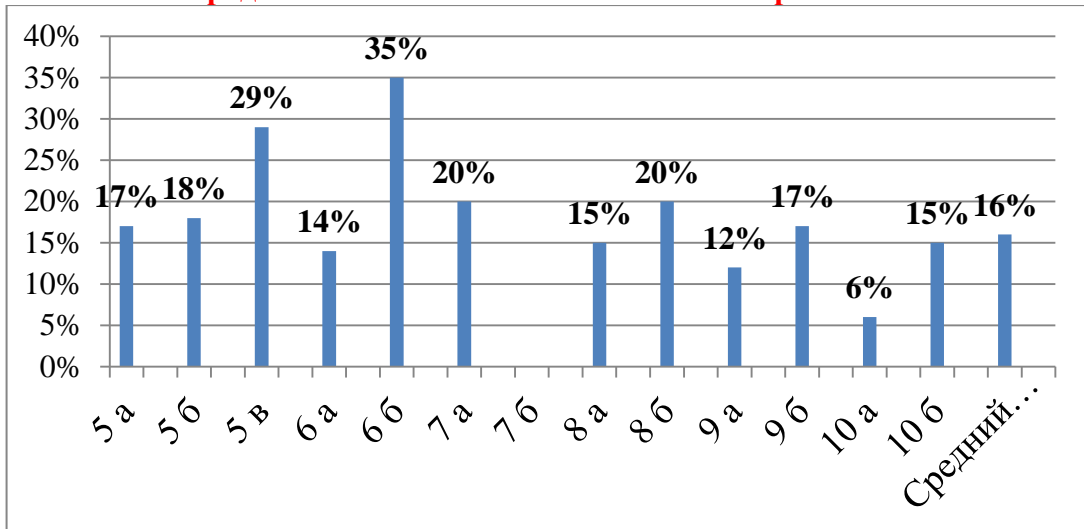
На родителей можно положиться в очень большой степени



На родителей можно положиться в достаточной степени

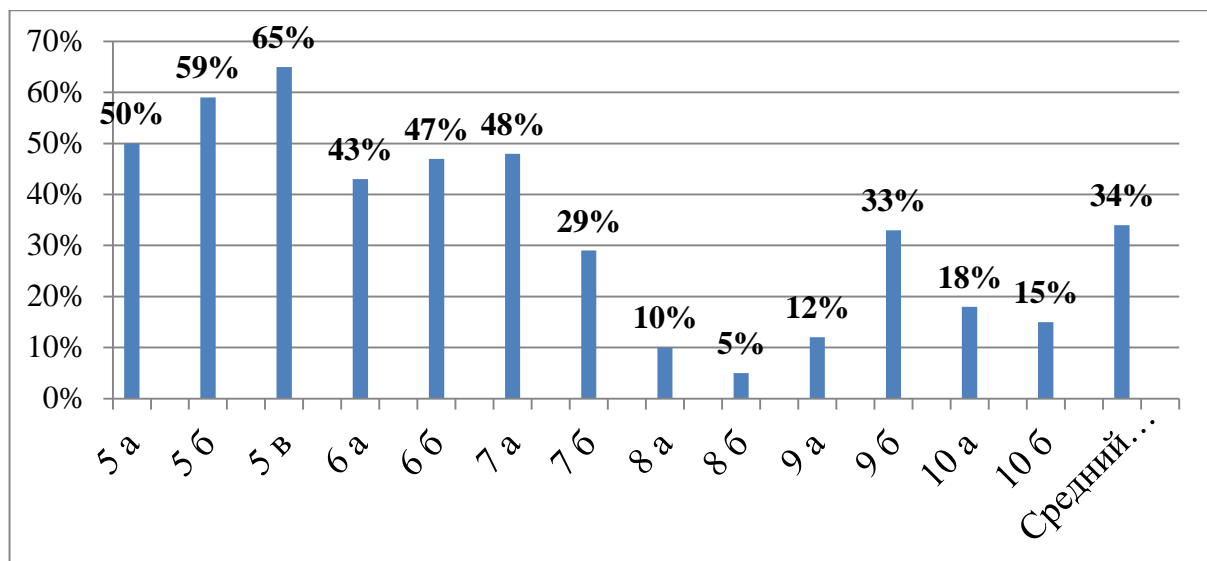


На родителей можно положиться в некоторой степени

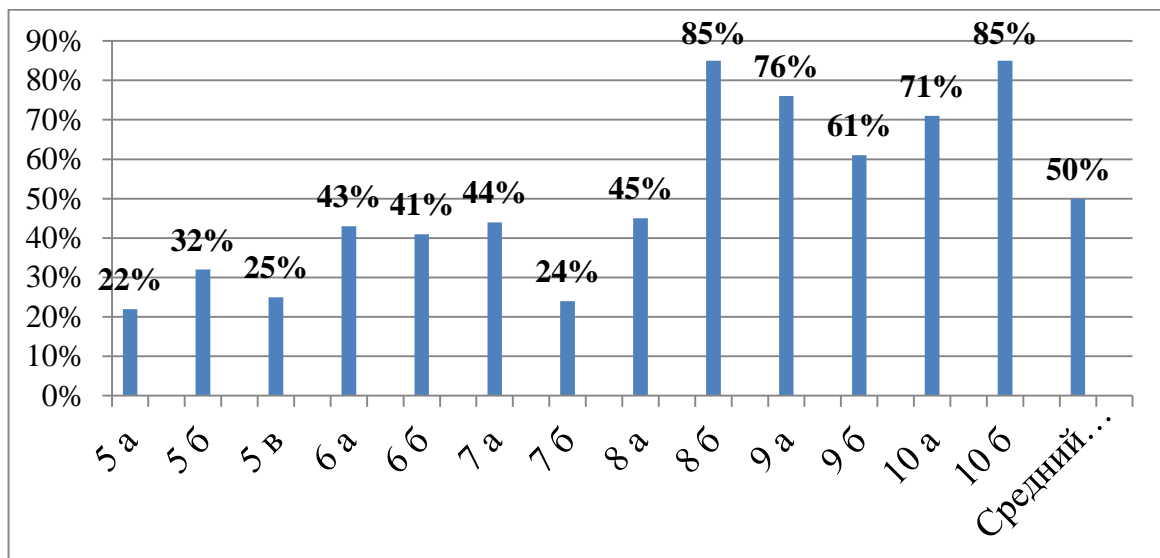


Каждый второй респондент выделил, что родители не помогают выполнять домашнее задание (8 б и 10 б классы – по 85%, 9 а класс – 76%, 10 а класс – 71%), каждый третий – ответили положительно (5 в класс – 65%, 5 б класс – 59%, 5 а класс – 50%). 17% опрошенных на данный вопрос ответить не смогли (5 а класс – 29%, 7 б класс – 47%, 8 а класс – 45%).

Родители помогают выполнять домашнее задания

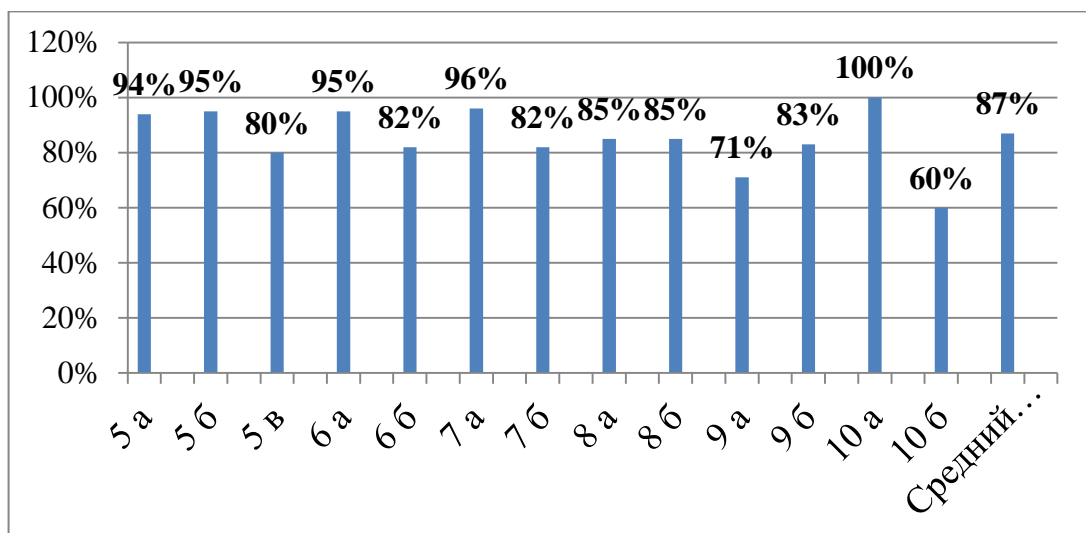


Родители не помогают выполнять домашнее задания



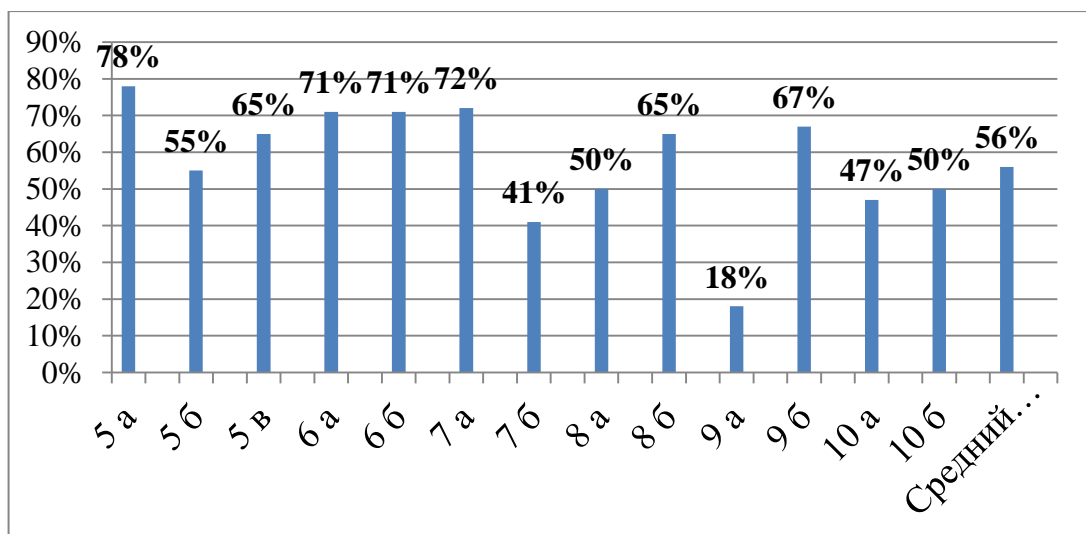
87% родителей интересуются успехами ребенка в школе (максимальные показатели отмечены в 10 а классе – 100%, в 7 а, 5 а, 5 б, 6 а классах – по 94-96%, в 8-х классах – по 85%). Менее всего интересуются успехами ребенка в школе в 9 а классе (71%; не интересуются – 24%) и 10 б классе (60%).

Проявление интереса родителей к успехам своего ребенка

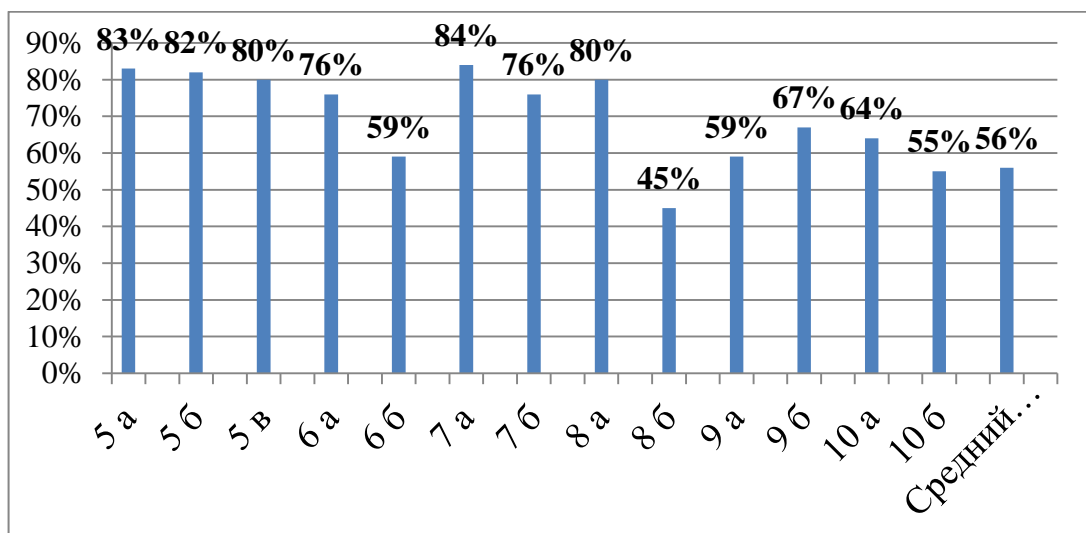


Больше всего родителей интересует здоровье ребенка – 71% (от 80% и выше – в 5-х классах, 7 а и 8 а классах) учеба – 56% (от 70% и выше – в 5 а классе, 6-х классах, 7 а классе), организация свободного времени – 20% (в 7 а классе – 40%, в 10 б классе – 35%, в 6 б классе – 29%; в 10 а классе – 0%), 6% - ничего.

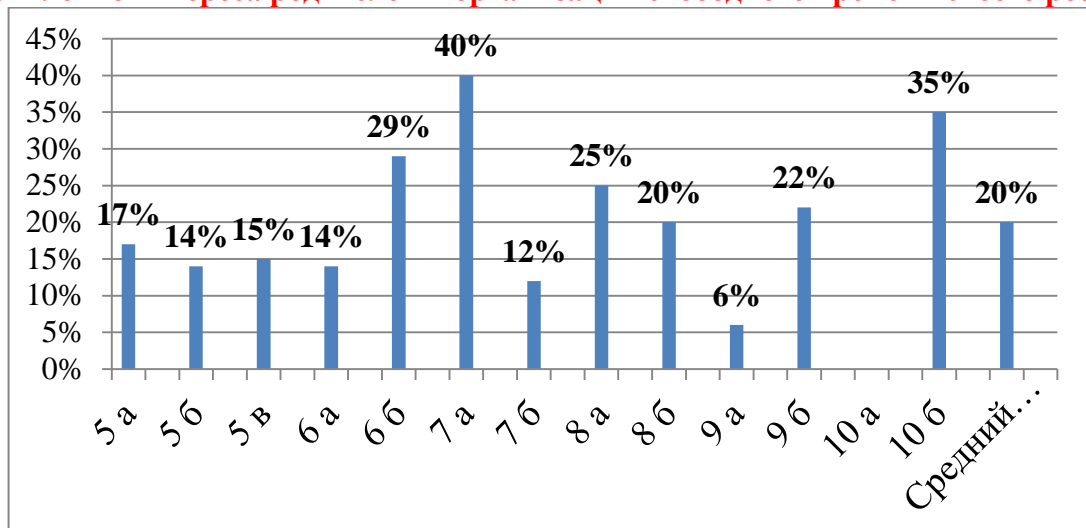
Проявление интереса родителей к учебе своего ребенка



Проявление интереса родителей к здоровью своего ребенка

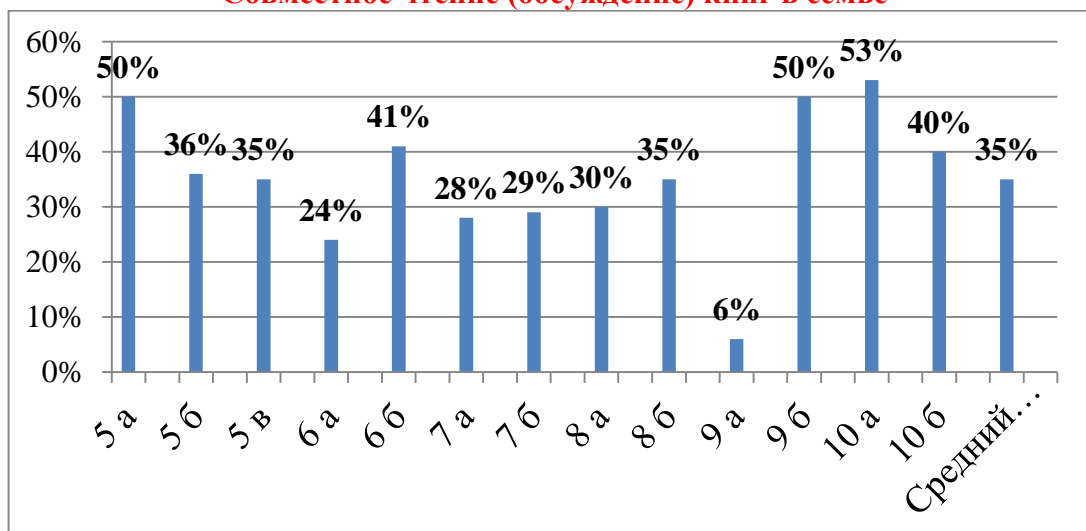


Проявление интереса родителей к организации свободного времени своего ребенка



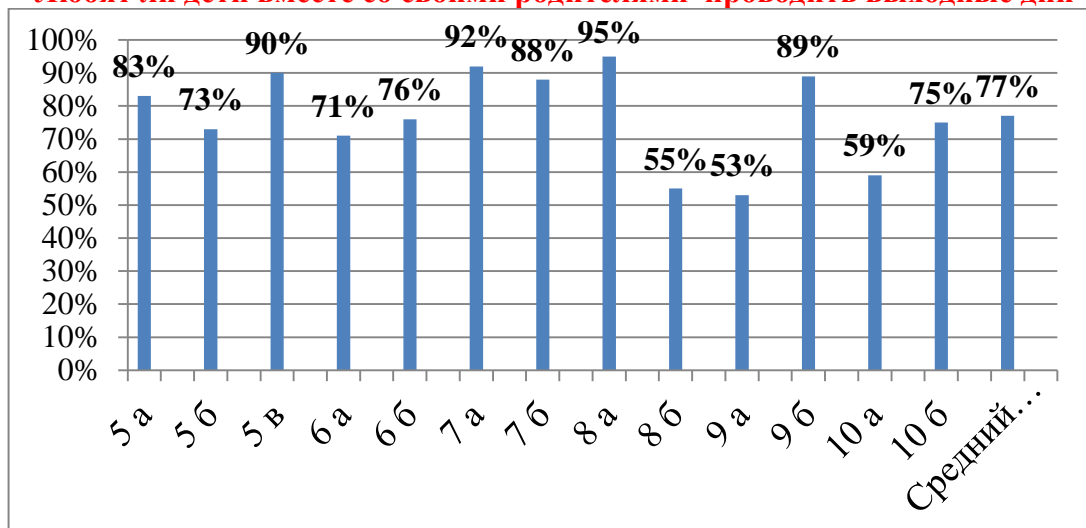
35% родителей проводят совместное чтение или обсуждение книг со своим ребенком (от 50% и чуть выше – в 5 а, 9 б, 10 а классах). Каждый второй респондент отметил, что данный вид деятельности семье не присущ.

Совместное чтение (обсуждение) книг в семье



77% детей любят проводить выходные и праздничные дни со своими родителями (от 90% и более в 5 в, 7 а и 8 а классах, в 8 б, 9 а и 10 а классах – от 53% до 59%), 10% на данный вопрос ответили отрицательно.

Любят ли дети вместе со своими родителями проводить выходные дни

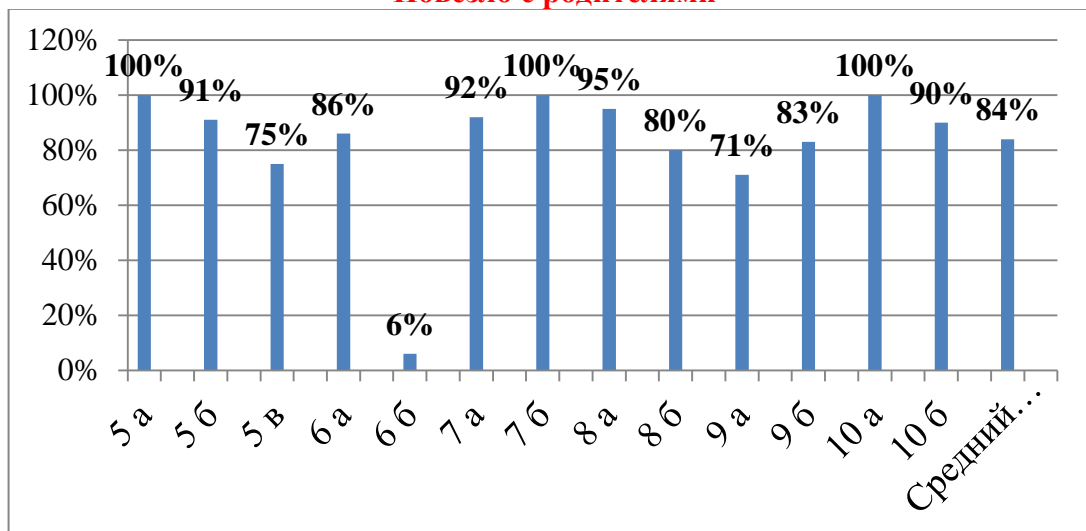


В трудных ситуациях 45% готовы помочь своим детям в учебе, 46% - поддерживают, 22% родителей наказывают ребенка, если он начинает учиться хуже, 5% - этого не замечают (15% в 5 в классе, 12% – в 8 а классе, 10% - в 10 б классе).

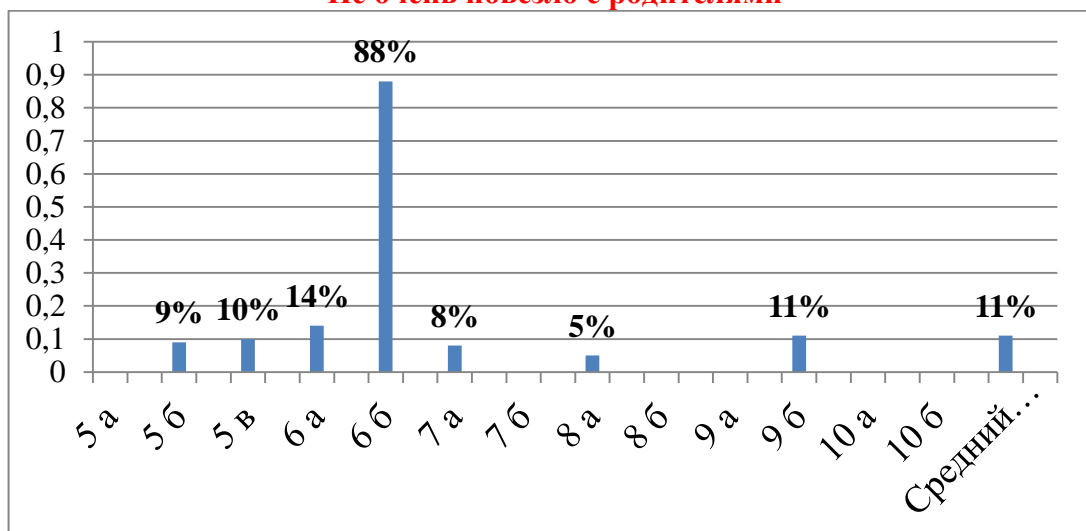
Когда ребенок начинает учиться лучше, 33% родителей помогают еще больше, 51% - поощряют, 9% - дарят подарки, 15% - этого не замечают.

84% респондентов отметили, что им очень повезло с родителями (по 100% - в 5 а, 7 б и 10 а классах), 11% считают, что им повезло не очень (в 6 б классе – 88%, в 9 б классе – 11%), 3% - не повезло вовсе (в 6 б классе – 12%, в 9 а классе – 24%).

Повезло с родителями



Не очень повезло с родителями



Подробные результаты анкетирования по каждому классу и в параллели отражены в **приложении № 1**.

Рекомендация: классным руководителям 5-10-х классов довести полученные данные до сведения родителей (законных представителей) и обсудить результаты на классном родительском собрании.

Ответственная
по научно-методической работе

Е.В. Голмачева

Анкета «Я и мои родители»

Вопросы	5 а 18	5 б 22	5 в 20	5 60	6 а 21	6 б 17	6 38	7 а 25	7 б 17	7 42	8 а 20	8 б 20	8 40	9 а 17	9 б 18	9 35	10 а 17	10 б 20	10 37	Всего 252
1. Какие из нижеследующих утверждений вы можете использовать для описания ваших взаимоотношений с родителями?																				
у нас теплые, нежные отношения	17 94%	20 91%	15 75%	52 86%	12 57%	12 71%	24 63%	19 76%	16 94%	35 83%	17 85%	13 65%	30 75%	11 64%	15 83%	26 74%	11 64%	11 55%	22 59%	189 75%
хорошие отношения, но мы не особенно близки		2 9%	2 10%	4 7%	8 38%	5 29%	13 34%	5 20%	1 6%	6 14%		6 30%	6 15%	2 12%	2 11%	4 11%	6 35%	8 40%	14 38%	47 17%
конфликтные отношения, часто спорим	1 6%		3 15%	4 7%	1 5%	2 12%	3 8%	1 4%		1 2%	2 19%	1 5%	3 8%	4 24%	1 6%	5 14%		1 5%	1 3%	17 7%
взаимопонимания нет вообще											1 5%		1 2%							1 0.4%
2. В какой степени вы можете положиться на своих родителей, когда у вас возникают какие-либо проблемы?																				
в очень большой степени	8 44%	11 50%	11 55%	30 50%	8 38%	4 24%	12 32%	7 28%	8 47%	15 36%	7 35%	4 20%	11 28%	5 29%	6 33%	11 31%	8 47%	7 35%	15 41%	94 37%
в достаточной степени	7 39%	7 32%	4 20%	18 30%	11 52%	8 47%	19 50%	12 48%	9 53%	21 50%	10 50%	10 50%	20 50%	6 35%	9 50%	15 43%	8 47%	10 50%	18 49%	111 44%
в некоторой степени	3 17%	4 18%	4 29%	11 18%	3 14%	6 35%	9 24%	5 20%		5 12%	3 15%	4 20%	7 18%	2 12%	3 17%	5 14%	1 6%	3 15%	4 11%	41 16%
не очень-то			1 5%	1 2%				1 4%		1 2%		1 5%	1 2%	4 24%		4 11%				7 3%
вообще не могу												1 5%	1 2%							1 0.4%
3. Помогают ли вам родители выполнять домашние задания?																				
да	9 50%	13 59%	13 65%	35 58%	9 43%	8 47%	17 45%	12 48%	5 29%	17 40%	2 10%	1 5%	3 8%	2 12%	6 33%	8 23%	3 18%	3 15%	6 16%	86 34%
нет	4 22%	7 32%	5 25%	16 27%	9 43%	7 41%	16 42%	11 44%	4 24%	15 36%	9 45%	17 85%	26 62%	13 76%	11 61%	24 69%	12 71%	17 85%	29 78%	126 50%
затрудняюсь ответить	5 29%	5 23%	2 10%	12 20%	3 14%	3 18%	6 16%	4 16%	8 47%	12 29%	9 45%	1 5%	10 25%	1 6%	1 6%	2 6%	2 12%		2 5%	44 17%
4. Интересуются ли родители вашими успехами в школе?																				
да	17 94%	21 95%	18 80%	56 93%	20 95%	14 82%	34 89%	24 96%	14 82%	38 90%	17 85%	17 85%	34 85%	12 71%	15 83%	27 77%	17 100%	12 60%	29 78%	218 87%
нет		1 5%	1 5%	2 3%		2 12%	2 5%		1 6%	1 2%	2 10%		2 5%	4 24%	2 11%	6 17%		5 25%	5 14%	18 7%

затрудняюсь ответить	1 6%		1 5%	2 3%	1 5%	1 6%	2 5%	1 4%	2 12%	3 7%	1 5%	2 10%	3 8%	1 6%	1 6%	2 6%		3 15%	3 8%	15 6%
5. Читаете (обсуждаете) ли вы вместе с родителями книги?																				
да	9 50%	8 36%	7 35%	24 40%	5 24%	7 41%	12 32%	7 28%	5 29%	12 29%	6 30%	7 35%	13 31%	1 6%	9 50%	10 29%	9 53%	8 40%	17 46%	88 35%
нет	8 44%	10 45%	8 40%	26 43%	13 62%	7 41%	20 53%	16 64%	8 47%	24 57%	9 45%	12 60%	21 50%	14 82%	7 39%	21 60%	6 35%	11 55%	17 46%	129 51%
затрудняюсь ответить	1 6%	3 14%	5 15%	9 15%	3 14%	3 18%	6 16%	4 16%	4 24%	8 19%	5 25%		5 12%	2 12%	2 11%	4 11%	2 12%	1 5%	3 8%	35 14%
6. Любите ли вы вместе с родителями проводить выходные и праздничные дни?																				
да	15 83%	16 73%	18 90%	49 82%	15 71%	13 76%	28 74%	23 92%	15 88%	38 90%	19 95%	11 55%	30 75%	9 53%	16 89%	25 71%	10 59%	15 75%	25 14%	195 77%
нет	1 6%	2 9%	2 10%	5 8%	2 10%	2 12%	4 11%	1 4%	2 12%	3 7%	1 5%	2 10%	3 8%	5 29%	2 11%	7 20%	1 6%	3 15%	4 11%	26 10%
затрудняюсь ответить	2 11%	3 14%		5 8%	4 19%	2 12%	6 16%	1 4%	1 6%	2 5%		6 30%	6 15%	4 24%		4 11%	6 35%	2 10%	8 22%	31 12%
7. Что больше всего интересует твоих родителей?																				
твоя учеба	14 78%	12 55%	13 65%	39 65%	15 71%	12 71%	27 71%	18 72%	7 41%	25 59%	10 50%	13 65%	23 55%	3 18%	12 67%	15 43%	8 47%	5 50%	13 35%	142 56%
твое здоровье	15 83%	18 82%	16 80%	49 82%	16 76%	10 59%	26 68%	21 84%	13 76%	34 81%	16 80%	9 45%	25 63%	10 59%	12 67%	22 63%	11 64%	11 55%	22 59%	178 71%
организация твоего свободного времени	3 17%	3 14%	3 15%	9 15%	3 14%	5 29%	8 21%	10 40%	2 12%	12 29%	5 25%	5 20%	10 25%	1 6%	4 22%	5 14%		7 35%	7 19%	51 20%
ничего	1 6%			1 2%					1 6%	1 2%		2 10%	2 5%	6 35%	1 6%	7 20%	1 6%	2 10%	3 8%	14 6%
8. Если я начинаю учиться хуже, мои родители																				
мне помогают	11 61%	12 55%	11 55%	34 57%	11 52%	9 53%	20 53%	12 48%	11 65%	23 55%	12 60%	1 5%	13 31%	1 6%	9 50%	10 29%	7 41%	6 30%	13 35%	113 45%
меня поддерживают в трудную минуту	5 29%	7 32%	4 20%	16 27%	13 62%	6 35%	19 50%	12 48%	5 29%	27 64%	9 45%	11 55%	20 50%	9 53%	8 44%	17 49%	10 59%	8 40%	18 49%	117 46%
меня наказывают	3 17%	4 18%	3 15%	10 17%	5 24%	5 29%	10 26%	10 40%	3 18%	13 31%	8 40%	6 30%	14 33%	5 29%	2 11%	7 20%	1 6%	5 25%	6 16%	56 22%
этого не замечают	1 6%	1 5%	3 15%	5 8%					1 6%	1 2%	1 5%	1 5%	2 5%	2 12%	1 6%	3 9%		2 10%	2 5%	13 5%
9. Если я начинаю учиться лучше, мои родители?																				
мне помогают еще больше	7 39%	8 36%	9 45%	24 40%	8 38%	5 29%	13 34%	13 52%	7 41%	20 48%	10 50%		10 25%	1 6%	7 39%	8 23%	4 24%	3 15%	7 19%	82 33%
меня поощряют	7 39%	16 73%	6 30%	29 48%	8 38%	16 84%	24 63%	13 52%	6 35%	19 45%	7 35%	14 70%	21 53%	5 29%	10 56%	15 43%	9 53%	11 55%	20 54%	128 51%

мне дарят подарки	3 17%	1 5%	3 15%	7 12%	3 14%	3 18%	6 16%	1 4%	3 18%	4 9%	2 10%		2 5%		2 11%	2 6%	1 6%	1 5%	2 5%	23 9%
этого не замечают	2 11%	1 5%	2 10%	5 8%	3 14%	1 6%	4 11%	3 12%	1 6%	4 9%	1 5%	5 25%	6 15%	9 53%	2 11%	11 31%	2 12%	6 30%	8 22%	38 15%
10. Я считаю, что мне с моими родителями																				
очень повезло	18 100%	20 91%	17 75%	55 92%	18 86%	1 6%	19 50%	23 92%	17 100%	40 95%	19 95%	16 80%	35 88%	12 71%	15 83%	27 77%	17 100%	18 90%	35 95%	211 84%
не очень повезло		2 9%	2 10%	4 6%	3 14%	15 88%	18 47%	2 8%		2 5%	1 5%		1 2%		2 11%	2 6%				27 11%
не повезло			1 5%	1 2%		2 12%	2 5%							4 24%		4 11%		1 5%	1 3%	8 3%